


智能书籍杀菌机



智能书籍杀菌机 使用说明书

SMART BOOKS STERILIZATION MACHINE INSTRUCTIONS

使用前言



书籍是知识的源泉，是人类进步的阶梯，她启迪了我们的智慧和心灵，是可以终身陪伴我们的良师益友！随着知识的丰富和信息化的需求，越来越多的书籍被用来流通于你我和大家之间，为了广大读者对图书的使用安全，本款智能书籍杀菌机为您在知识的海洋中徜徉时保驾护航！

智能书籍杀菌机可以为您解决以下困扰

阅读时不停打喷嚏，唾液飞溅到图书上。

感冒或者生病时，病菌会附着在图书上传染。

书籍存放保存会产生书虫细菌及其他病菌。

借还的图书沾染不明的易传染的细菌和病毒。

因书籍中的灰尘引发过敏咳嗽，使得喉咙感觉不适。

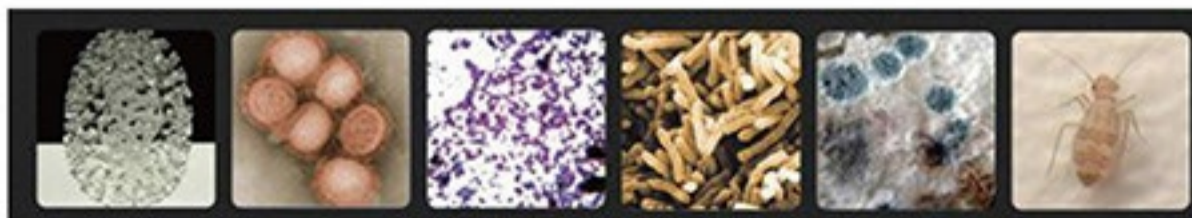
智能书籍杀菌机

还您一个清新安全的读书环境！

智能书籍杀菌机 功能简介

FUNCTION INTRODUCTION

- ★设备提供使用者自行操作图书杀菌作业，一键式智能操作。
- ★采用紫外线杀菌技术，配备九组紫外线灯管，并搭配天然香精强化杀菌效果。
- ★提供气旋式逐翻动书页之功能，达到同时提供书封与内页之杀菌效果。
- ★采用好的过滤器，能收集细微灰尘、细菌、病毒、环境中过敏元素，不衍生臭氧或二氧化碳等有害物质。
- ★机台上设有抗UV材质透视窗，提供读者随时观看杀菌作业进度。
- ★具备人性化操作介面设计，方便使用者操作。
- ★设备具有杀菌作业进度指示灯，可提示杀菌作业的进度。
- ★设备具有电源指示灯以及灯管和滤网更换提示灯。
- ★设备具有整机检修功能，更好地延长设备的使用寿命。
- ★操作时需要有声音提示（启动时响一下，操作结束时响两下）。
- ★具备内置多媒体显示器，直观的视频播放，方便读者使用，并可以设定展示其他多媒体信息。



清除有害细菌



保护读者健康

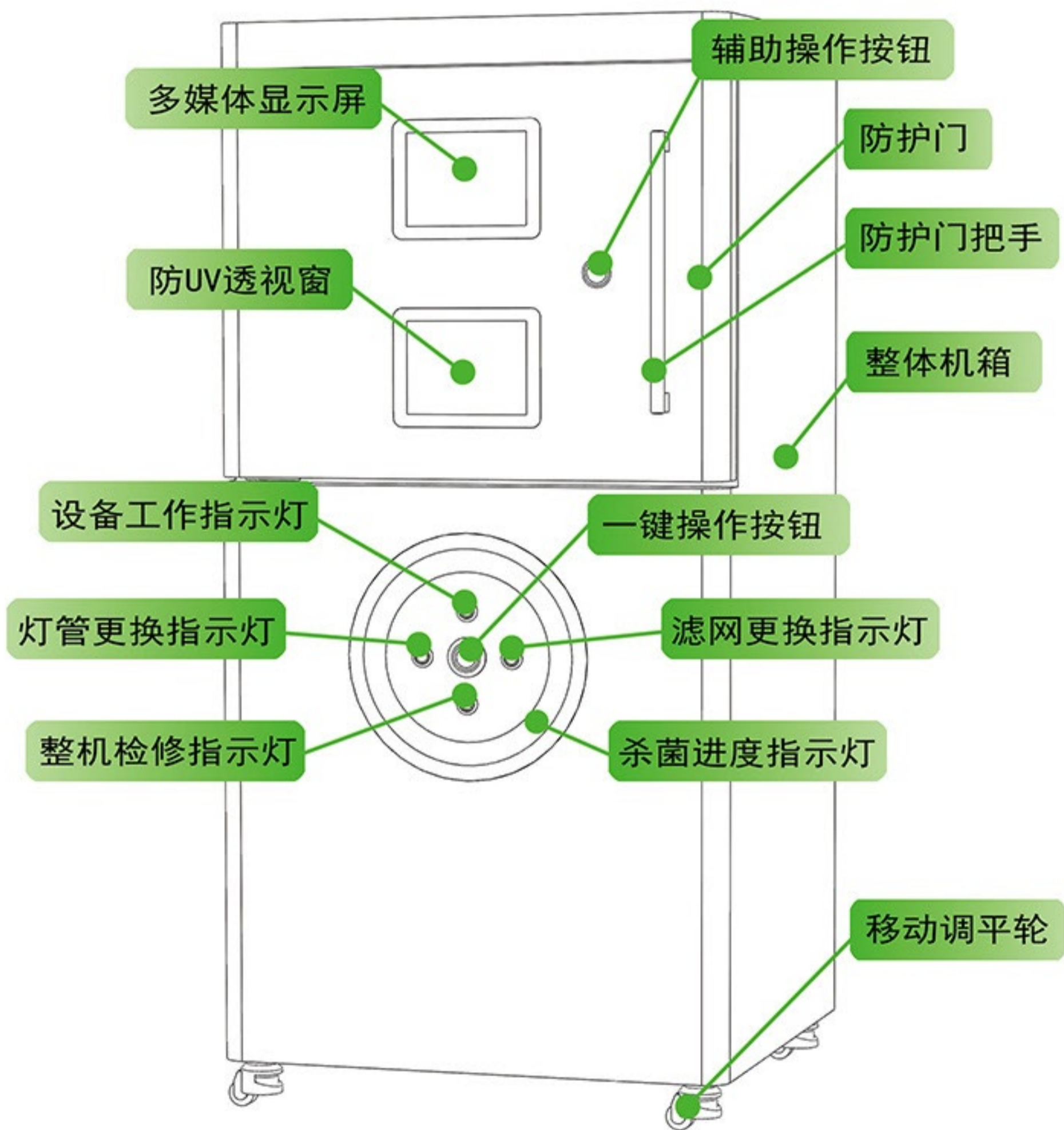


注意安全

请务必参照设备的相关指示说明使用，以免造成使用风险和设备损伤。未经许可不得拆解设备或更换零部件，如有必要请在专业人员指导下配合完成指定工作。

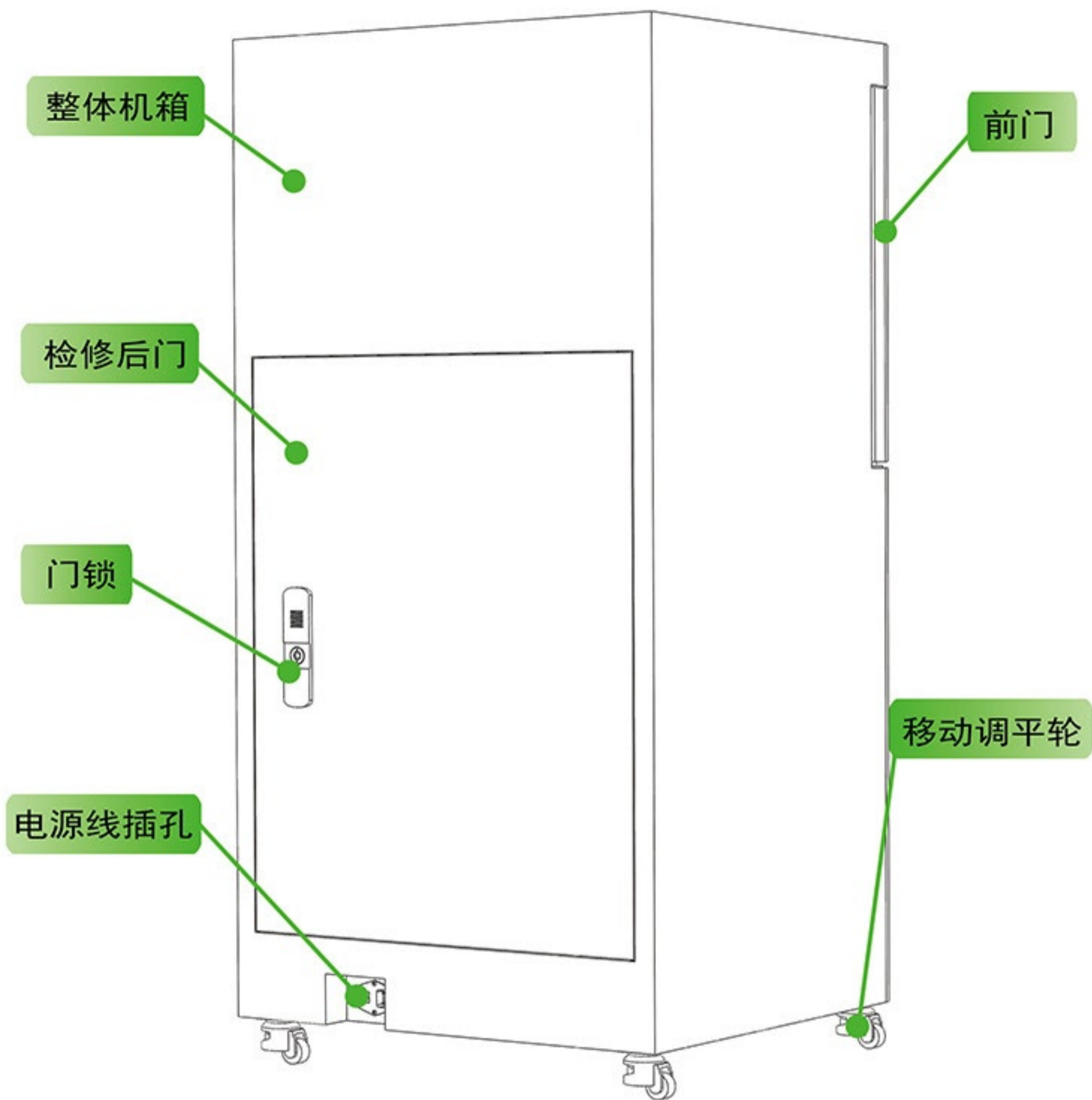
- ▲ 严禁任意变动或损坏本机电源线和插头，如有损伤请联系厂家进行更换或者维修。
- ▲ 本设备适用交流50HZ/220V电源，如非定制机不得使用其他电源。
- ▲ 请使用优质插座且确保插头插牢固，并有安全接地线，使用时不得在本机适用的插座上使用其他电器设备。
- ▲ 湿手时严禁接触开关和插座，并不得操作机器。
- ▲ 严禁未经授权或者培训的工作人员自行拆卸、维修、更换本设备部件。
- ▲ 请勿使用易燃性液体清洁机体，切勿将其他物品留置于机体内部。
- ▲ 请勿将重物置于机体上，并将设备远离热源，避免暴露于降雨和降雪等水汽和其他腐蚀性气体聚集的环境。
- ▲ 请将本设备置于平坦坚固的地面上，距墙面保持10公分以上距离，严禁摇晃设备，设备运行时禁止搬运移动，当有需要移机拆装本设备时请联系厂家或者购买商进行指导操作。
- ▲ 开关防护门时要轻开轻关，并注意使用安全，以免受伤。
- ▲ 建议使用原厂耗材并由专业工程师更换相关配件，对设备进行维修保养。
- ▲ 如有操作错误或异常气味时请立即断电并远离设备，及时通知购买厂商。
- ▲ 搬运时请先取出气体芳香剂，如不熟悉步骤请务必先联系厂商。
- ▲ 禁止在设备周边玩耍，以免发生危险。
- ▲ 清洁机器时请勿洒水，使用中性无腐蚀性液体轻轻擦拭。
- ▲ 关闭电源后请等待10秒钟在进行再次启动。
- ▲ 未尽事宜请联系厂商详细咨询。

整机简介 柜式系列 机体外壳



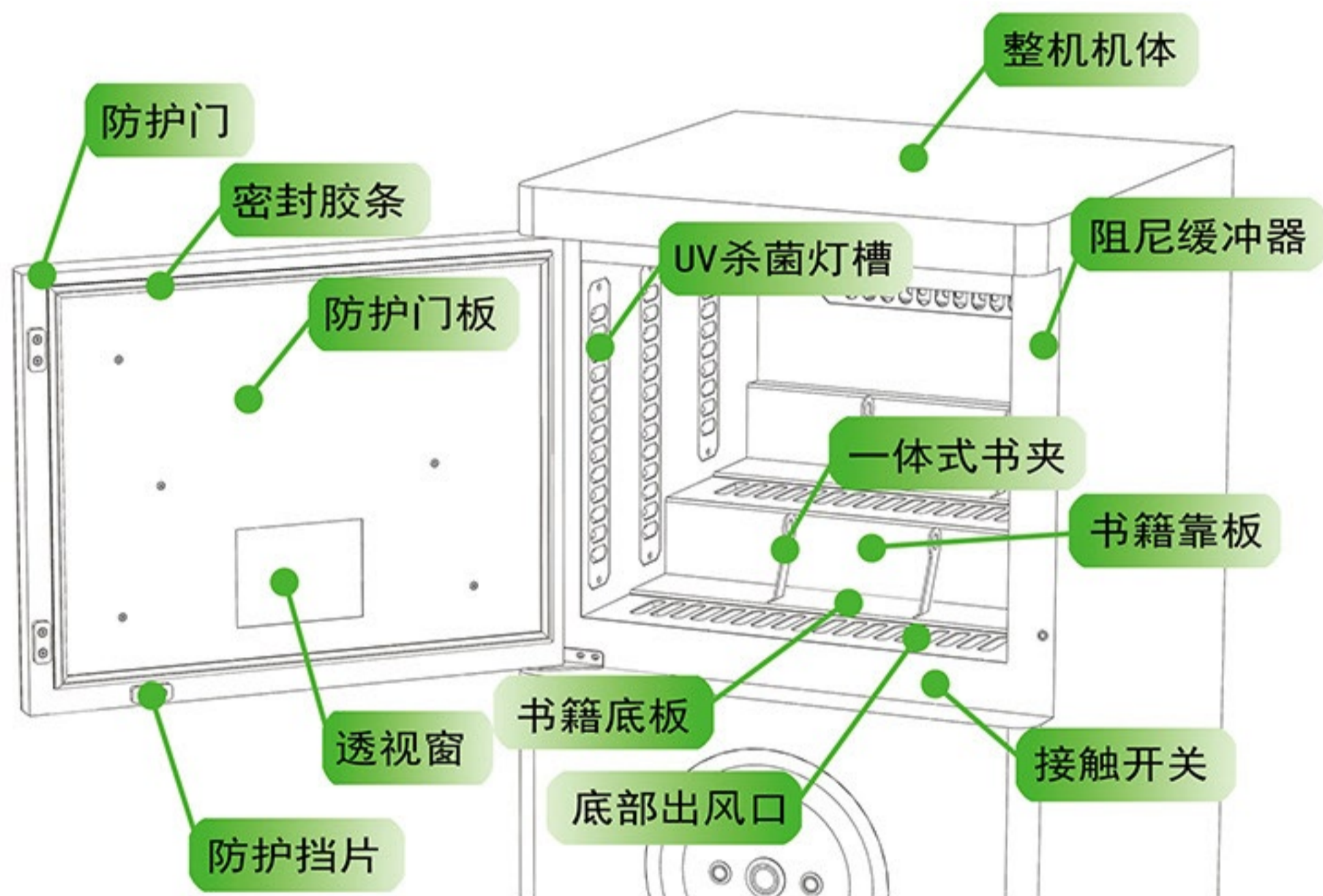
正面图

整机简介 柜式系列 机体外壳



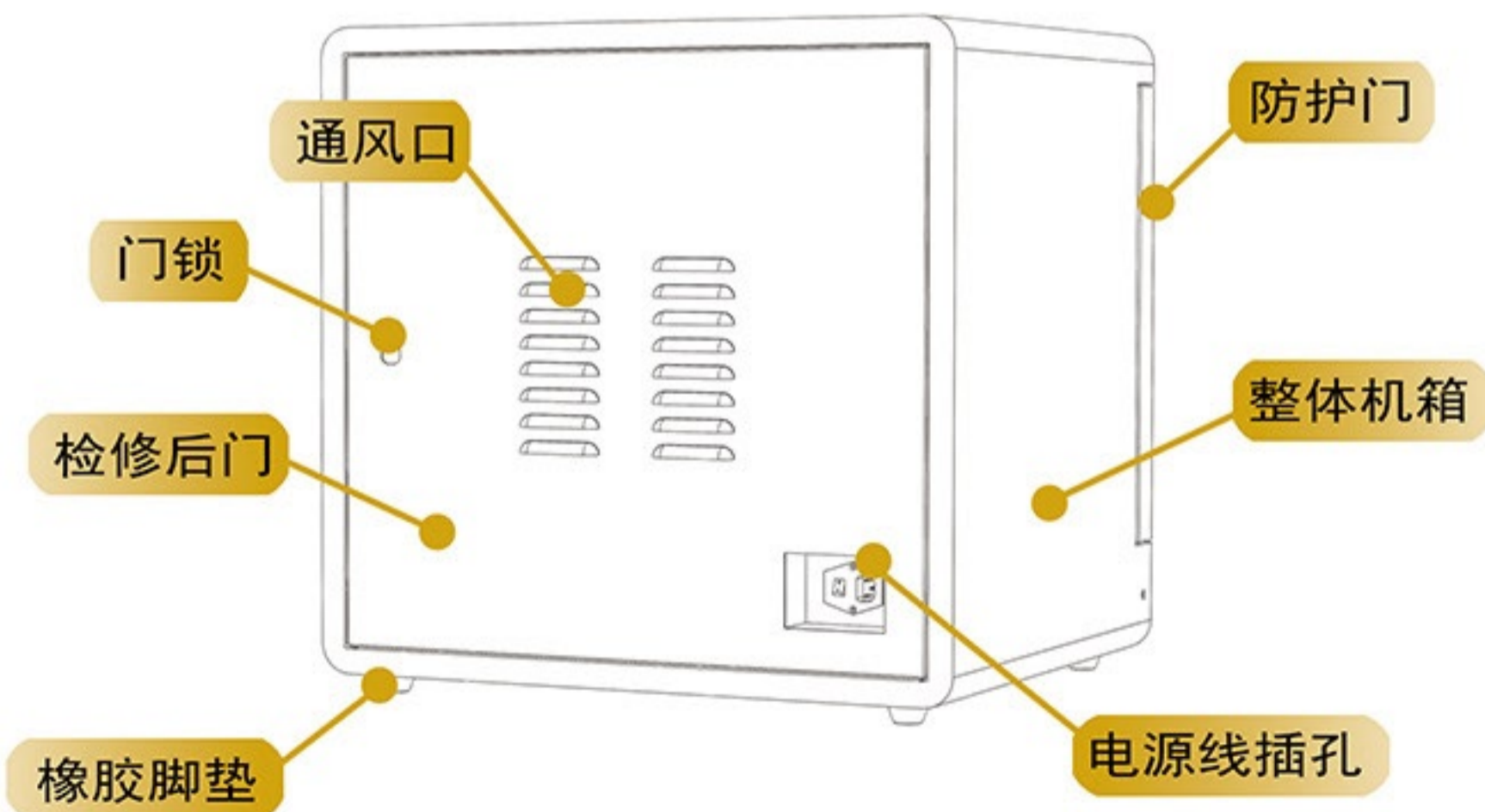
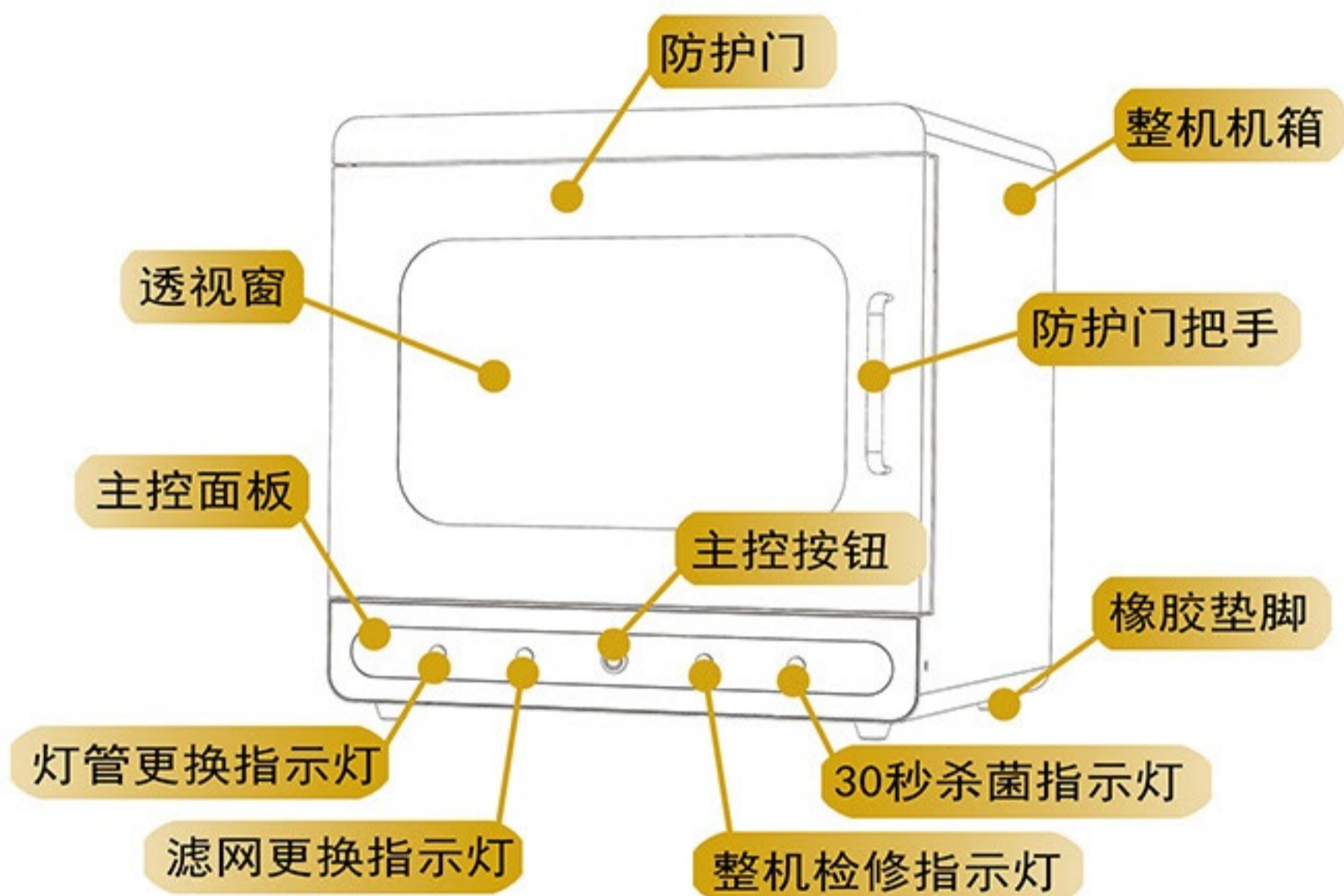
背面图

整机简介 台式系列 机体内部

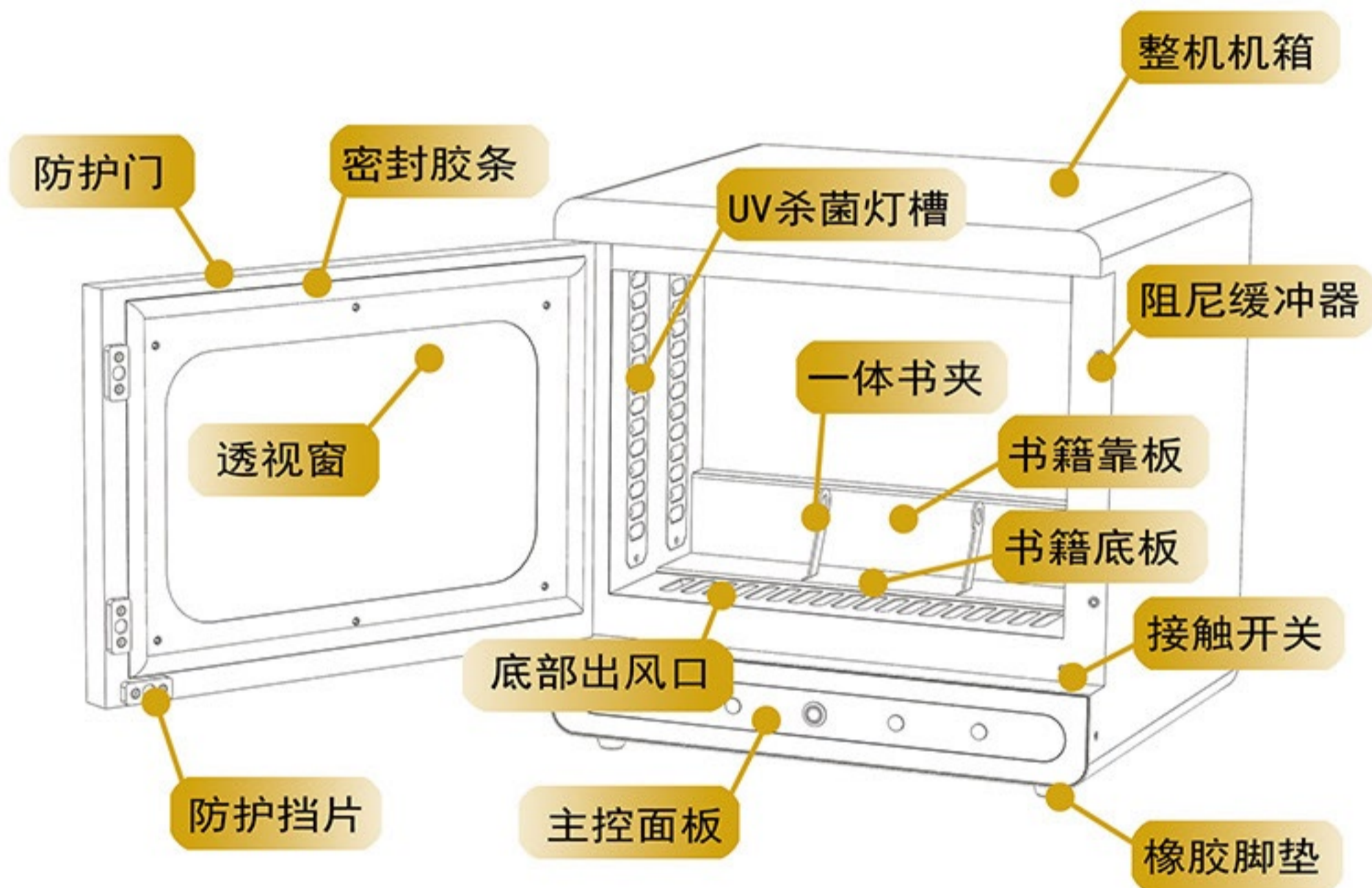


内胆图

整机简介 台式系列 机体外部



整机简介 台式系列 机体内部



智能书籍杀菌机 操作说明

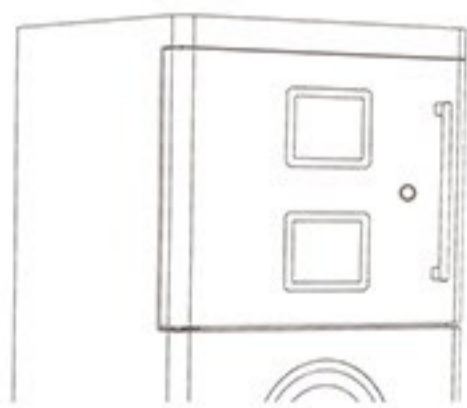
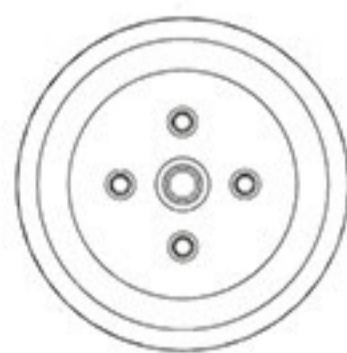
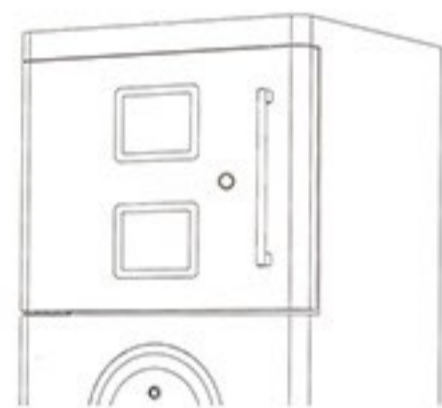
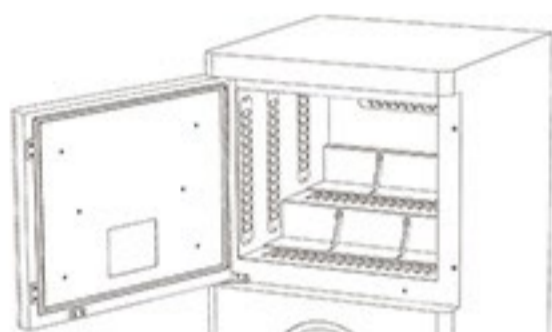
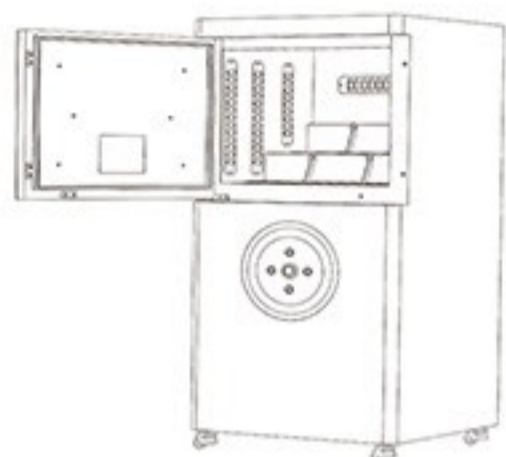
1 轻拉门把手，将防护门打开。开门角度不宜超过 120 度。

2 拉开内箱中的书夹环，将书籍内页均分并竖直放置在设备内箱中，松开书夹将书籍夹紧固定。

3 轻关防护门，确保防护门完全闭合。按一下圆形操作面板中心的运行按钮，此时“滴”的一声，设备杀菌功能启动。

4 耐心等待 30 秒，待圆形彩色盘灯转一圈至完全闭合，且听到“嘀”“嘀”两声响后，书籍杀菌完毕。


5 轻开防护门，拉开内箱书夹，将书籍取出，并关闭防护门，书籍杀菌整体步骤操作完成。





警告：

- ◎ 如因机器运作异常，导致防护门开启时紫外线灯同时亮起 请立即关闭防护门，**并关闭电源。**
- ◎ 直接暴露于UV光线将对人体有害。



耗材更换及检修 说明



杀菌灯管更换

更换提示：灯管更换指示灯亮起

建议更换周期：2.5万次

本机杀菌灯管安置于设备内胆上方、左侧、右侧、后方，大型设备共计9组杀菌灯管，小型设备共计6组杀菌灯管；更换前需拆除灯管外部防护网，将灯管从钢卡上小心取下，在拆下杀菌灯管两头的插头，然后更换上新的杀菌灯管，并将其他拆卸的部件复位，更换工作完成。



空气滤网更换

更换提示：滤网更换指示灯亮起

建议更换周期：3.0万次

本机空气滤网管安置于设备后箱内部，大型设备共计2组，分别置于设备后箱内的两侧，小型设备共计1组，置于后门中部；更换前需拆除滤网外部护网，原滤网小心取下，然后更换上新的空气滤网，并将其他拆卸的部件复位，更换工作完成。

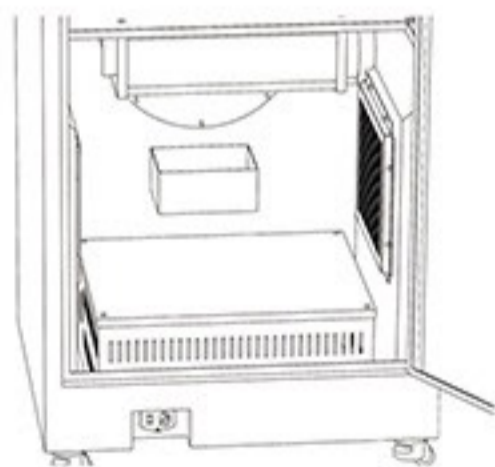


设备整机检修

更换提示：整机检修指示灯亮起

建议更换周期：5.0万次

本设备内部由风机、灯号面板、主控电路、书夹、等多部件组成，长期使用后需要及时检修以延长使用寿命，本工作须由厂家工程师完成，并重新设定程序，检修工作完成。



更换香芬部件

建议更换周期：3个月

本设备内部安置香芬，如图位置，更换时需打开后门将香芬盒去除更换即可，更换完毕锁好后门，更换工作完成。

注意：更换时需整机断电后操作，或由专业工程师更换或指导！指示灯亮起时需有专业工程师调试检修，切勿私自进行任何操作，以免损伤设备器件。

机器故障了，怎么办？

- ◆ 不正确的操作方式往往是导致机器故障的主要原因，请参照以下简易故障排除说明。
- ◆ 如果机器故障状况无法排除，请立即联络原购买厂商。

异常状况	可能问题
无法启动电源	<ul style="list-style-type: none"> · 机体后方的电源开关是否已开启？ · 电源线是否正确接上？ · 电力是否中断或电路是否受损？
机器无法运作	<ul style="list-style-type: none"> · 是否按下操作钮？ · 防护门是否完全关闭？
杀菌过程中产生杂音	<ul style="list-style-type: none"> · 机体是否倾斜？ · 机体内是否有不明物体？
杀菌过程中书页摊开效果不佳	<ul style="list-style-type: none"> · 书本是否平整地放置于图书固定支架上？ · 是否从中平分展开图书？ · 是否有不明物体位于通风口处？
按下操作钮后无反应	<ul style="list-style-type: none"> · 按下操作钮后立即再次按钮，机器并不会实时反应，请至少相隔3秒作业时间。
主面板相应的指示灯亮起	<ul style="list-style-type: none"> · 请更换相应部件或者进行整机检修。 <p style="text-align: center;">(并非杀菌机故障)</p>
其他异常状况	<ul style="list-style-type: none"> · 使用机体后方的电源开关，关闭电源等待10秒后再重新开启。 · 如果故障状况无法排除，请立即联络原购买厂商。

智能书籍杀菌机 规格



智能书籍杀菌机



智能书籍杀菌机 小型

外形尺寸	长 680x 宽 660x 高 1400mm	长 660x 宽 560x 高 640mm
设备外观	冷轧钢板材质 静电喷涂	冷轧钢板材质 静电喷涂
设备颜色	象牙白 / 星光银 / 玫瑰金	象牙白 / 星光银 / 玫瑰金
操作温度	-20 ~ 60°	-20 ~ 60°
环境湿度	10% ~ 90%, 非凝结	10% ~ 90%, 非凝结
输入电源	220V/AC/50Hz	220V/AC/50Hz
设备功率	约 210W	约 120W
杀菌册数	一次 4 本	一次 2 本
运行时间	30 秒	30 秒
声音提示	设备运行 / 停止提示	设备运行 / 停止提示
使用方式	读者自助操作	读者自助操作
除菌方式	紫外线杀菌灯 天然芬芳剂	紫外线杀菌灯 天然芬芳剂
灯管组数	9 组 紫外线杀菌灯管	6 组 紫外线杀菌灯管
翻页动力	2 台 静音横流风机	1 台 静音横流风机
数码显示	LED 彩色灯圈计时	LED 彩灯计时
信息展示	8 寸高清液晶显示屏	可定制前面板风格画
安全防护	漏电保护装置 抗 UV 材质透视观察窗	漏电保护装置 抗 UV 材质透视观察窗
智能装备	整机检修、灯管更换、滤网更换智能提示	整机检修、灯管更换、滤网更换智能提示

智能书籍杀菌机 保修说明

◎ 产品若在保固期内发生故障，原厂将负责免费检修。如遇无法检修状况，将视情况重新更换良品。

◎ 以下情况，将无法提供免费保固：

1. 超过保固期限之功能缺陷与故障情形。
2. 人为破坏或因个人疏忽所造成的损害。
3. 因非原购买厂商提供之维护服务，所造成的损坏情形。
4. 因电力或接口缺陷所造成的损害。
5. 零件使用周期已过。
6. 因天灾所造成的产品毁损。
7. 使用非原厂耗材所造成的损坏。

◎ 耗材的使用耗损情形，非属产品缺陷的认定范围。建议定期购买并更换原厂耗材，以维持产品的正常运作。

◎ 安排维修服务时，请出示相关保固证明。

*因设备不断更新进步，参数及说明仅供参考，具体以实物为准，最终解释权归本公司所有。

智能 书籍杀菌机



全心全意 竭诚为您服务

7X24小时真诚服务